

10./ Victimización

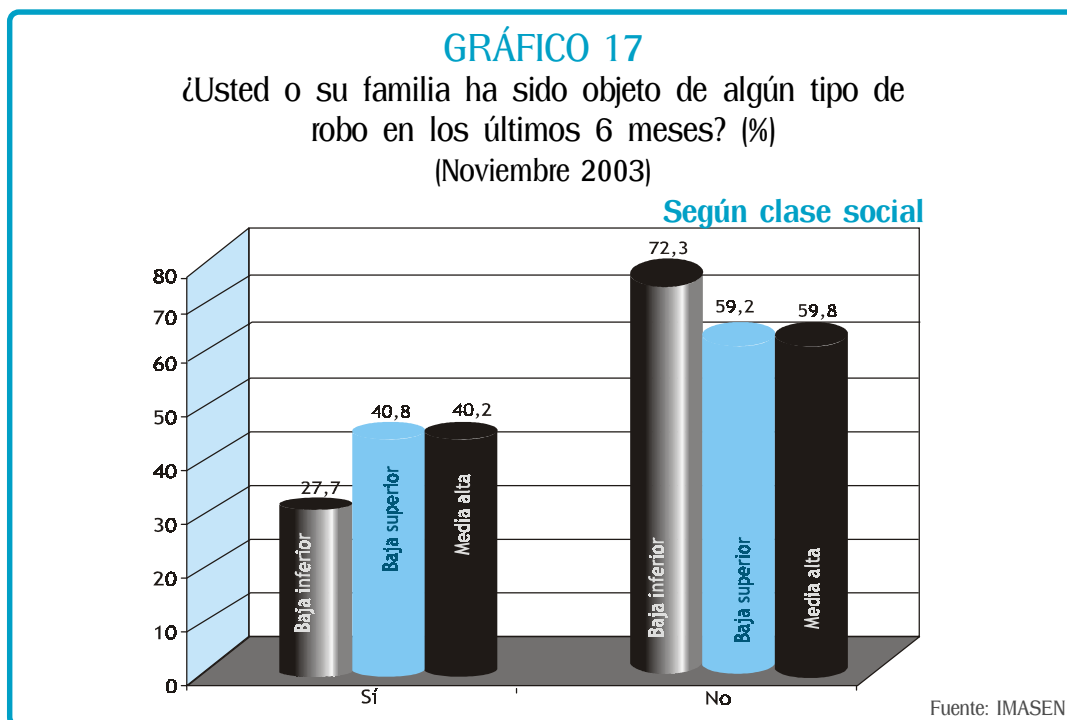
CUADRO 49

¿Usted o su familia ha sido objeto de algún tipo de robo en los últimos 6 meses? (%)
(Noviembre 2003)

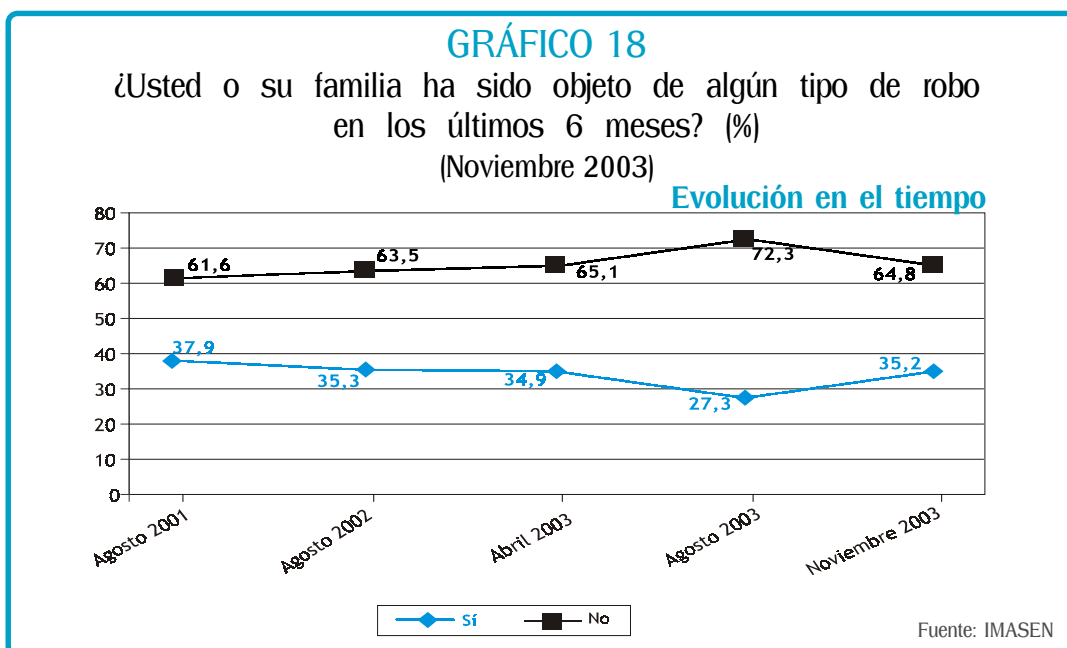
	TOTAL	SEXO		EDAD			CLASE SOCIAL			ZONA				
		M	F	18/24	25/34	35/+	BAJA INF.	BAJA SUP.	MEDIA ALTA	CASCO URBANO	CONO NORTE	CONO SUR	CONO ESTE	CALLAO
Sí	35,2	36,1	34,4	39,7	28,4	37,3	27,7	40,8	40,2	37,1	33,6	42,7	31,9	25,5
No	64,8	63,9	65,6	60,3	71,6	62,7	72,3	59,2	59,8	62,9	66,4	57,3	68,1	74,5

Fuente: IMASEN

Uno de cada tres limeños ha visto su entorno inmediato afectado por el robo en los seis meses previos.



Los sectores de menores ingresos son los que se sienten menos afectados por el robo, lo que se explica por el poco patrimonio que poseen.



Una situación totalmente estable desde hace casi tres años. Así, no es que haya cada vez más robos, sino que la gente siente que las cosas no mejoran.

CUADRO 50

En los últimos 12 meses,
¿usted ha sido víctima de...?
(%)

	AGOSTO 2001	OCTUBRE 2003
Asalto en la calle		
Sí	27	26
No	72	74
No precisa	1	0
Robo en su vivienda		
Sí	22	16
No	78	83
No precisa	0	1
Agresiones de pandillas		
Sí	19	15
No	80	84
No precisa	1	1

Fuente: Universidad de Lima

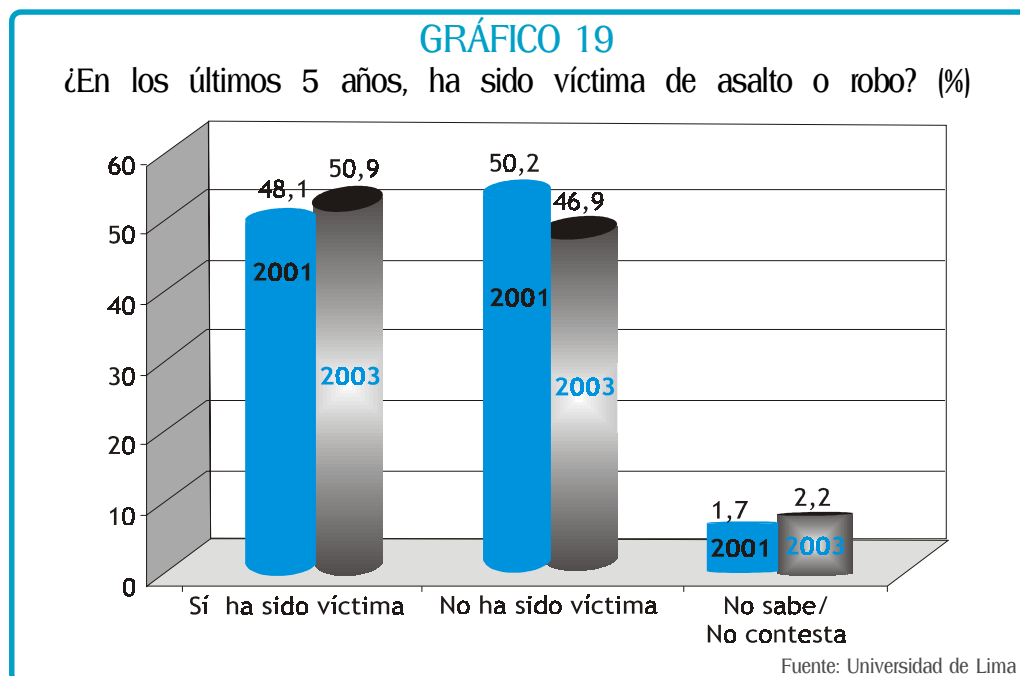
CUADRO 51

En los últimos 12 meses,
¿algún familiar o conocido suyo ha sido
víctima de...? (%)

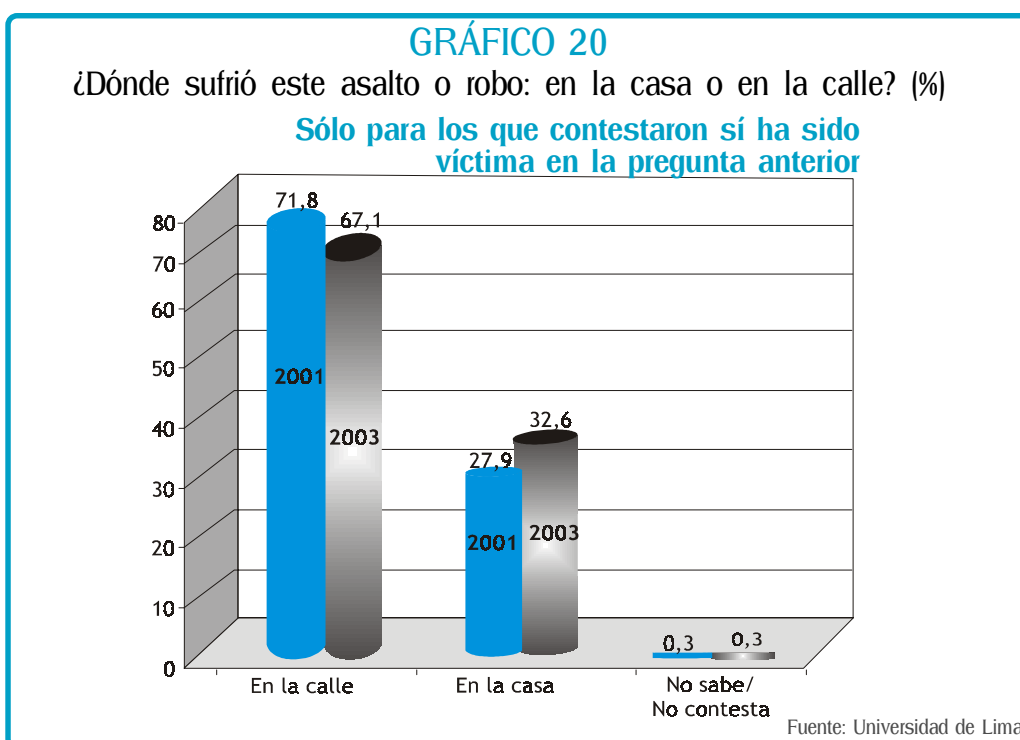
	AGOSTO 2001	OCTUBRE 2003
Asalto en la calle		
Sí	51	53
No	47	45
No precisa	2	2
Robo en su vivienda		
Sí	50	53
No	49	45
No precisa	1	2
Agresiones de pandillas		
Sí	35	27
No	63	71
No precisa	2	2

Fuente: Universidad de Lima

Interesante distinción que hace la Universidad de Lima al preguntar por separado lo que le ocurre a uno y lo que pasa en su entorno. La comparación 2001-2003 ratifica que el problema está estable.



Con un horizonte temporal más amplio se ratifica la tendencia a una situación estacionaria.



Al igual que todas las demás encuestas la Universidad de Lima ratifica la primacía del robo en la calle pero con una ligera tendencia a que la situación de los domicilios se deteriore lo que corrobora lo visto en el acápite previo.

CUADRO 52

¿En los últimos 3 meses usted ha sido víctima de asalto con arma?
(Octubre 2003) %

	TOTAL	NIVEL SOCIO-ECONÓMICO				
		ALTO	MEDIO ALTO	MEDIO	MEDIO BAJO	BAJO
Sí	7,9	8,3	10,9	8,1	8,5	3,0
No	90,6	91,7	89,1	91,3	87,7	97,0
No sabe / No contesta	1,5	--	--	0,6	3,8	--

Fuente: Universidad de Lima

Afortunadamente el uso de armas es todavía bastante bajo. Más todavía que sean de fuego o que efectivamente se usen y no sólo sea amenaza.

CUADRO 53

¿En los últimos 3 meses usted ha sido víctima de robo en su vivienda?
(Octubre 2003) (%)

	TOTAL	NIVEL SOCIO-ECONÓMICO				
		ALTO	MEDIO ALTO	MEDIO	MEDIO BAJO	BAJO
Sí	21,1	37,5	14,9	14,3	24,2	28,0
No	78,1	62,5	85,1	84,5	74,9	71,0
No sabe /No contesta	0,8	--	--	1,2	0,a9	1,0

Fuente: Universidad de Lima

La pregunta es sólo por 3 meses, por lo que las cifras son coherentes con las de otras encuestas que usan períodos más largos.

CUADRO 54

¿En los últimos 3 meses ha sido víctima de alguna agresión de pandillas?
(Octubre 2003) (%)

	TOTAL	NIVEL SOCIO-ECONÓMICO				
		ALTO	MEDIO ALTO	MEDIO	MEDIO BAJO	BAJO
Sí	21,9	16,7	23,8	23,6	19,9	23,0
No	76,2	83,3	72,3	73,3	79,6	76,0
No sabe /No contesta	1,9	-	3,9	3,1	0,5	1,0

Fuente: Universidad de Lima

Las víctimas, diferenciadas por nivel socioeconómico, tienen una tendencia inversa a la de robo en las vivienda.

CUADRO 55

Durante los últimos 6 meses, alguna vez ha sido víctima de:
(San Juan de Lurigancho, diciembre 2003) (%)

	Sí	No
Robo o intento de robo en la calle	23,1	76,9
Agresión o amenaza de agresión en la calle	5,5	94,5
Robo o intento de robo de su vehículo o autopartes	3,5	96,5
Secuestro al paso o intento de secuestro al paso	0,2	98,8

Fuente: Instituto de Defensa Legal

CUADRO 56

Durante los últimos 6 meses, alguna otra persona que vive en esta casa ha sido víctima de:
(San Juan de Lurigancho, diciembre 2003) (%)

	Sí	No
Robo o intento de robo en la calle	17,6	82,4
Agresión o amenaza de agresión en la calle	4,7	95,3
Robo o intento de robo de su vehículo o autopartes	2,7	97,3

Fuente: Instituto de Defensa Legal

CUADRO 57

¿Durante los últimos 6 meses, robaron o intentaron robar en su vivienda?
(San Juan de Lurigancho, diciembre 2003) (%)

	Sí	No
Robo o intento de robo en la vivienda	21,3	78,7

Fuente: Instituto de Defensa Legal

En San Juan de Lurigancho la primacía del robo en la calle con relación a otros problemas de seguridad es altísima. El robo a las viviendas es también muy alto. El 54,8% tuvo contacto cercano con algún problema de seguridad.

CUADRO 58

Durante los últimos 6 meses, alguna vez ha sido víctima de:
(Chorrillos, diciembre 2003) (%)

	Sí	No
Robo o intento de robo en la calle	14,8	85,2
Agresión o amenaza de agresión en la calle	9,4	90,6
Robo o intento de robo de su vehículo o autopartes	7,4	92,6
Secuestro al paso o intento de secuestro al paso	0,7	99,3
Algún otro	0,5	99,5

Fuente: Instituto de Defensa Legal

CUADRO 59

¿Durante los últimos 6 meses, alguna otra persona que vive en esta casa ha sido víctima de:
(Chorrillos, diciembre 2003) (%)

	Sí	No
Robo o intento de robo en la calle	19,8	80,2
Agresión o amenaza de agresión en la calle	6,4	93,6
Robo o intento de robo de su vehículo o autopartes	3,5	96,5
Secuestro al paso o intento de secuestro al paso	0,2	98,8

Fuente: Instituto de Defensa Legal

CUADRO 60

¿Durante los últimos 6 meses, robaron o intentaron robar en su vivienda?
(Chorrillos, diciembre 2003) (%)

	Sí	No
Robo o intento de robo en la vivienda	18,0	82,0

Fuente: Instituto de Defensa Legal

La victimización en Chorrillos es más baja que la que tiene lugar en San Juan de Lurigancho y en el promedio de la ciudad. La excepción podría ser el robo a las viviendas.

En resumen:

- ▶ **La percepción de que el problema de la delincuencia aumenta permanentemente contrasta con las respuestas sobre victimización individual y del entorno.**
- ▶ **La realidad parece indicar más bien una situación estable pero a niveles que afectan de manera importante a la población y la hacen sentir que las cosas están empeorando.**
- ▶ **Se ratifica la primacía del robo sobre todas las otras formas de delincuencia.**